



Sammanfattning av skador som ersatts ur trafikförsäkringar år

2023

www.oti.fi

Institutet för Olycksinformation OTI

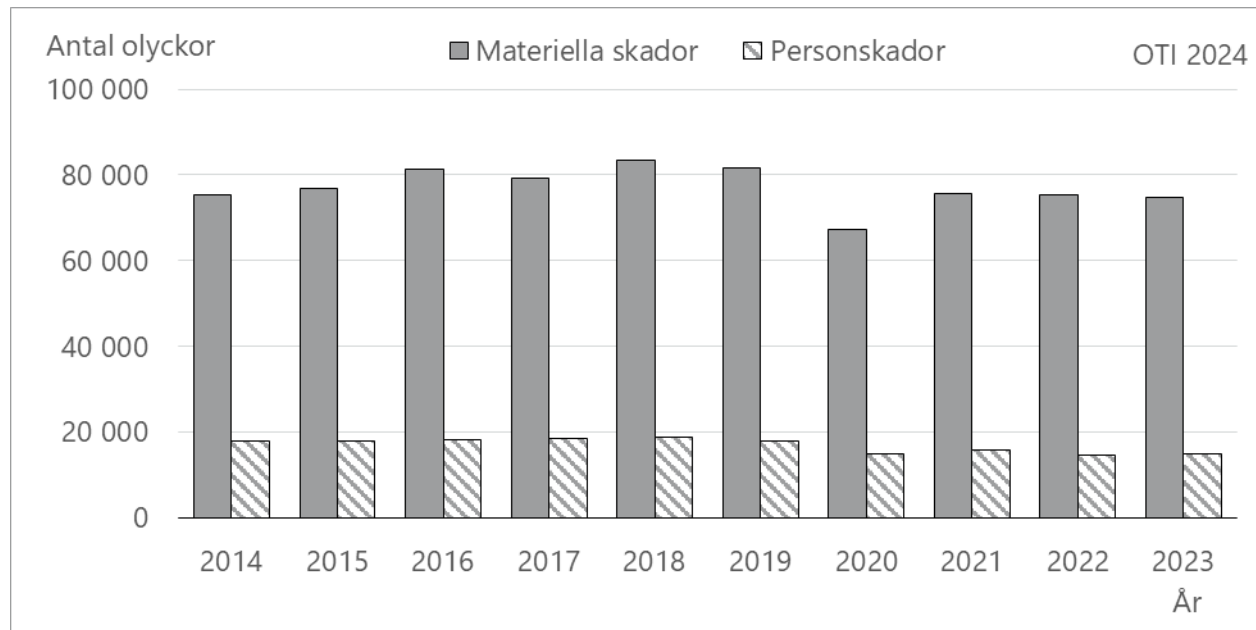
Författare Esa Räty och Timo Kari



Sammanfattning av alla skador

Sammanfattning av skador som ersatts ur trafikförsäkringar åren 2014–2023

Denna statistik för år 2023 innehåller information om 89 702 trafikskador, varav 14 864 (17 %) är personskador. Sammanlagt utbetalades ersättning till 18 813 personer, varav 18 371 skadades lindrigt, 320 personer skadades svårt och 122 personer omkom. Både antalet skador och antalet offer var låga. För olyckorna som inträffat 2023 beräknas utbetalda ersättningar sammanlagt bli 410 000 000 euro vilket i medeltal är 4 500 euro per skada.

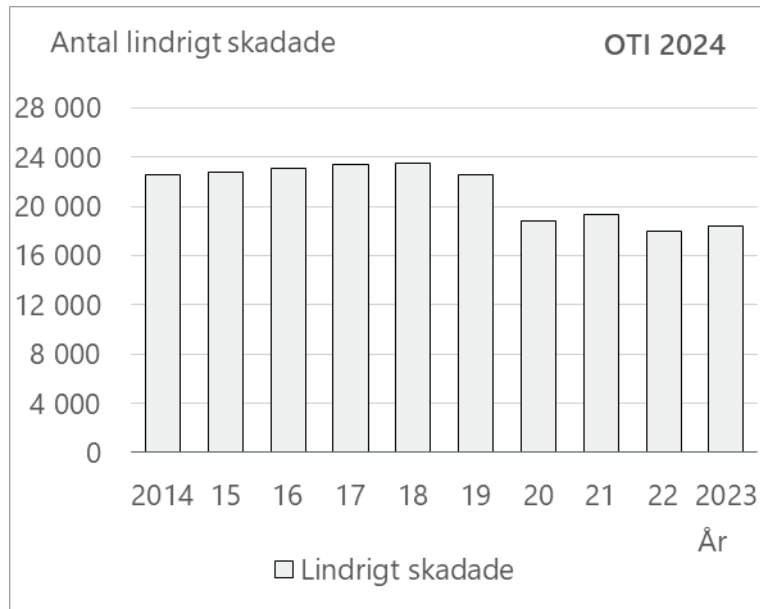


Figur 1. Olyckor ersatta av trafikförsäkringar. Antalet materiella skador och personskador per år åren 2014–2023.

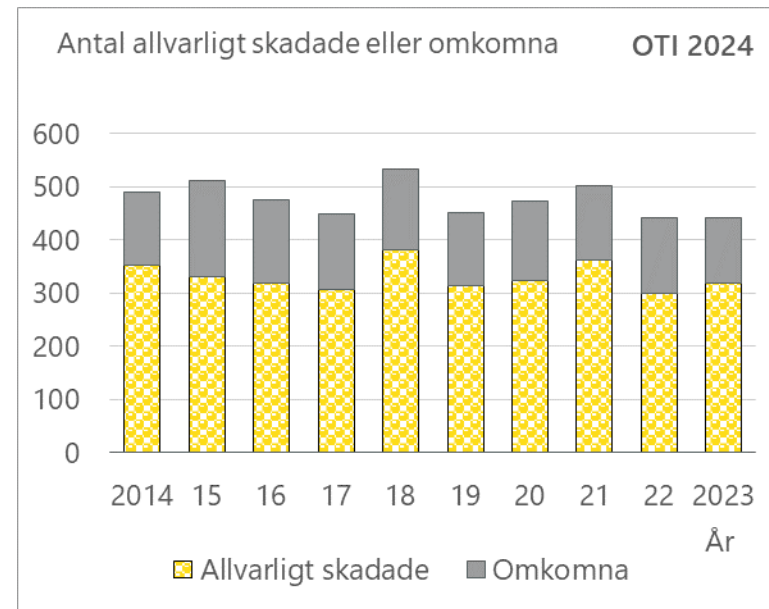
Tabell 1. Olyckor ersatta av trafikförsäkringar. Antalet materiella skador och personskador per år åren 2014–2023.

Olyckor	2014	2015	2016	2017	2018	2019	2020	2021	2022	2023
Materiella skador	75 331	76 906	81 367	79 159	83 502	81 704	67 205	75 706	75 346	74 838
Personskador	17 733	17 833	18 200	18 384	18 658	17 776	14 991	15 713	14 613	14 864
Totalt	93 064	94 739	99 567	97 543	102 160	99 480	82 196	91 419	89 959	89 702

Sammanfattning av alla skador



Figur 2. Olyckor ersatta av trafikförsäkringen. Antalet lindrigt skadade i olyckor som inträffade åren 2014–2023.



Figur 3. Olyckor ersatta av trafikförsäkringen. Antalet allvarligt skadade eller omkomna i olyckor som inträffade åren 2014–2023.

Tabell 2. Olyckor ersatta av trafikförsäkringen. Antalet lindrigt skadade och allvarligt skadade eller omkomna i olyckor som inträffade åren 2014–2023.

Skadeklass	2014	2015	2016	2017	2018	2019	2020	2021	2022	2023
Lindrigt skadade	22 595	22 769	23 101	23 431	23 519	22 556	18 769	19 309	17 982	18 371
Allvarligt skadade	353	330	319	308	381	313	325	362	300	320
Omkomna	136	181	157	142	153	139	148	140	142	122
Totalt	23 084	23 280	23 577	23 881	24 053	23 008	19 242	19 811	18 424	18 813

Sammanfattning av alla skador

Information om alla olyckor år 2023

Allmänt

- Totalt 89 702 skador ersatts ur trafikförsäkringar år 2023.
- Av alla skador 14 864 (17 procent) var personskador.
- Under 2023 har antalet skador minskat med 0,3 procent. Antalet skador är även 6 procent lägre än medeltalet för åren 2013–2022.
- Under 2023 har antalet personskador önskad med 2 procent. Antalet personskador är 14 procent lägre än medeltalet för åren 2013–2022.
- Antalet allvarligt skadade, 320, är en av den minsta siffran för de senaste tio åren.
- Den största enskilda olyckstypen år 2023 var olycka vid backning. Totalt inträffade sammanlagt 26 519, vilket är cirka 30 procent av alla olyckor.

Skadeplats

- Av alla olyckor inträffade 41 159 skador (46 procent) på parkeringsplatser, bensinstationen, gård och andra motsvarande plats.
- Av alla olyckor inträffade 32 procent på gator, sammanlagt 14 procent på landsväg och 9 procent på övriga områden och privatvägar.

Fordon

- Av de delaktiga fordonen var 80 procent personbilar eller paketbilar, 8 procent lastbilar eller bussar och 12 procent övriga fordon.
- På grund av ersättningspraxis så noteras ett motorfordon automatiskt som vållande part i de trafikskador där en fotgängare eller cyklist varit delaktig.

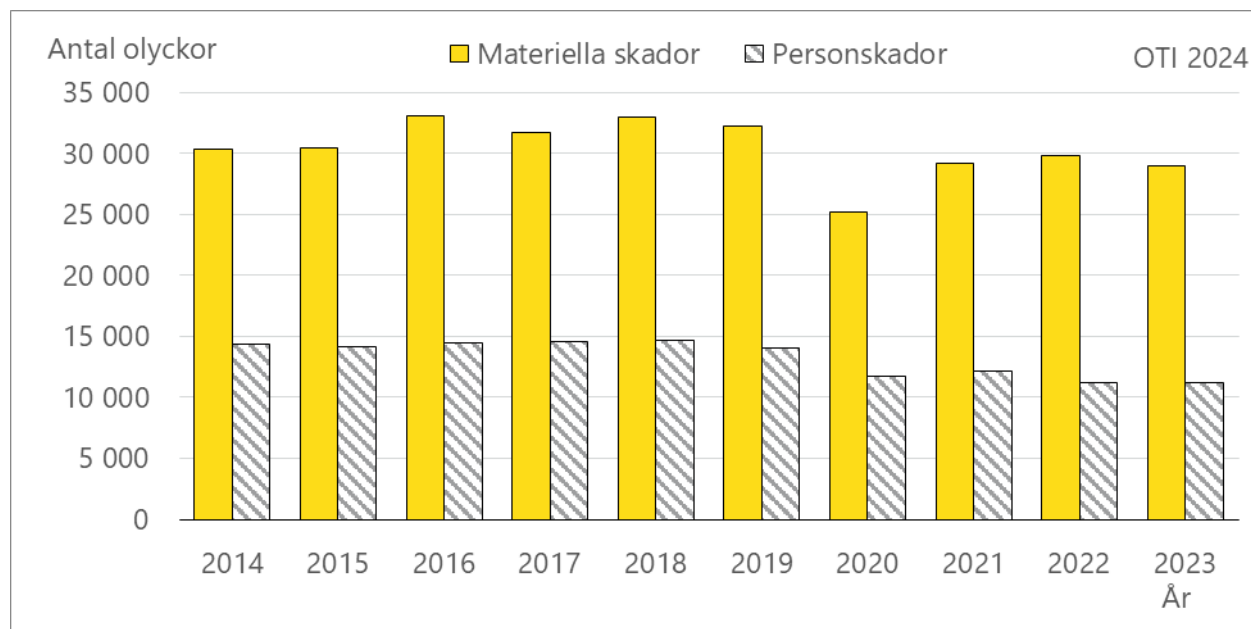
Offren

- I olyckorna som inträffade under år 2023 omkom 122 personer, 320 personer skadades allvarligt och 18 371 personer skadades lindrigt.
 - Av alla offren var 20 procent under 18-åriga.
 - Av offren i trafikolyckorna var 57 procent personbilförare eller passagerare.
 - Av allvarligt skadade var 21 procent motorcyklister.
 - Av alla offren var 823 fotgängare och 774 cyklister.
 - 41 fotgängare skadade allvarligt eller omkom.
 - 15 cyklister skadade allvarligt eller omkom.

Sammanfattning av skador som inträffade på gator och vägar

Sammanfattning av skador som inträffade på gator och vägar

År 2023 inträffade 40 223 trafikskador på gator och vägar, varav 11 220 (28 %) var personskador. Sammanlagt utbetalades ersättning till 14 843 personer, varav 14 502 personer skadades lindrigt, 234 personer skadades svårt och 107 personer omkom. Parkeringsplatser, gårdar, servicestationer och motsvarande områden har lämnats utanför den här granskningen.

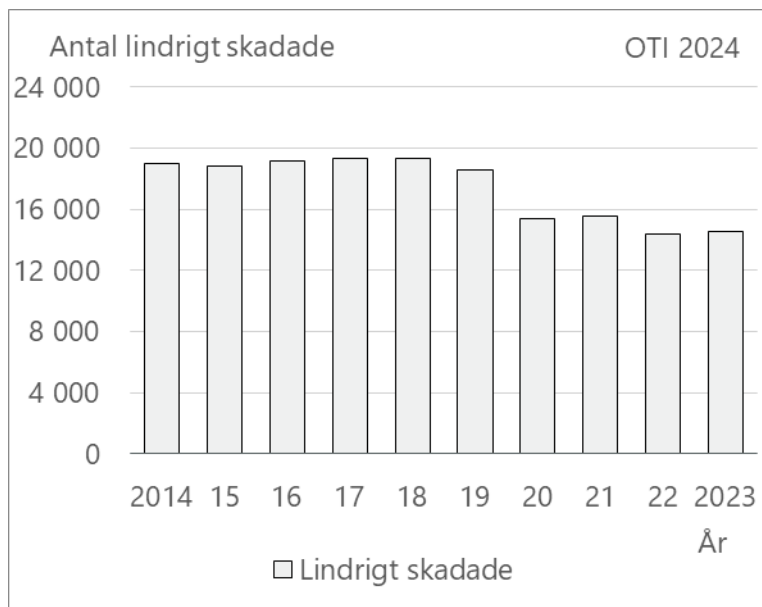


Figur 4. Olyckor som inträffade på gator och vägar ersatta av trafikförsäkringen. Antalet materiella skador och personskador per år åren 2014–2023.

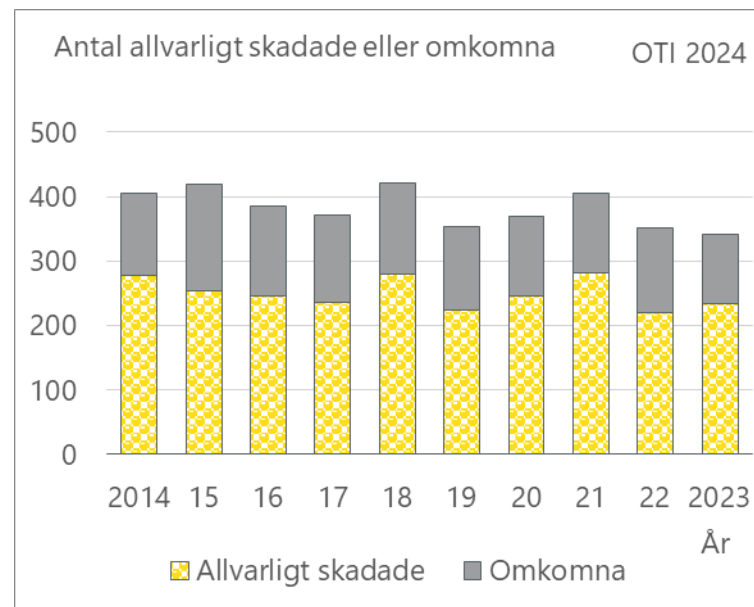
Tabell 3. Olyckor som inträffade på gator och vägar ersatta av trafikförsäkringen. Antalet materiella skador och personskador per år åren 2014–2023.

Antal olyckor	2014	2015	2016	2017	2018	2019	2020	2021	2022	2023
Materiella skador	30 316	30 463	33 101	31 749	32 937	32 229	25 138	29 154	29 761	29 003
Personskador	14 307	14 162	14 457	14 536	14 713	14 061	11 759	12 120	11 151	11 220
Totalt	44 623	44 625	47 558	46 285	47 650	46 290	36 897	41 274	40 912	40 223

Sammanfattning av skador som inträffade på gator och vägar



Figur 5. Olyckor som inträffade på gator och vägar ersatta av trafikförsäkringen. Antalet lindrigt skadade i olyckor som inträffade åren 2014–2023.



Figur 6. Olyckor som inträffade på gator och vägar ersatta av trafikförsäkringen. Antalet allvarligt skadade eller omkomna i olyckor som inträffade åren 2014–2023.

Tabell 4. Olyckor som inträffade på gator och vägar ersatta av trafikförsäkringen. Antalet lindrigt skadade och allvarligt skadade eller omkomna i olyckor som inträffade åren 2014–2023.

Skadeklass	2014	2015	2016	2017	2018	2019	2020	2021	2022	2023
Lindrigt skadade	18 953	18 819	19 134	19 334	19 329	18 582	15 361	15 550	14 364	14 502
Allvarligt skadade	278	254	245	235	279	223	246	281	219	234
Omkomna	127	166	140	137	143	131	123	124	132	107
Totalt	19 358	19 239	19 519	19 706	19 751	18 936	15 730	15 955	14 715	14 843

Sammanfattning av skador som inträffade på gator och vägar

Information om olyckor som inträffade på gator och vägar år 2023

Allmänt

- Totalt 40 223 skador som inträffade på gator och vägar ersatts ur trafikförsäkringar år 2023.
- Av skador 11 220 (28 procent) var personskador.
- Under 2023 har antalet skador minskat med två procent. Antalet skador är även nio procent lägre än medeltalet för åren 2013–2022.
- Under 2023 har antalet personskador önskad med en procent. Antalet personskador är 17 procent lägre än medeltalet för åren 2013–2022.
- Den största enskilda olyckstypen år 2023 var påkörning bakifrån. Totalt inträffade sammanlagt 12 129, vilket är cirka 30 procent av alla olyckor.

Väglklass

- Av skador som inträffade på gator och vägar inträffade 65 procent på gator, sammanlagt 27 procent på landsväg och 7 procent på övriga områden och privatvägar.

Fordon

På grund av ersättningspraxis så noteras ett motorfordon automatiskt som vållande part i de trafikskador där en fotgängare eller cyklist varit delaktig.

- Av de delaktiga fordonen var 80 procent personbilar eller paketbilar, 9 procent lastbilar eller bussar och 11 procent övriga fordon.
- Totalt var 1 305 motorcyklar delaktiga i trafikskador, varav 793 eller 61 procent var singelolyckor.
- Totalt var 1 623 mopeder delaktiga i trafikskador, varav 761 eller 47 procent var singelolyckor.

Offren

- I olyckorna som inträffade på gator och vägar under år 2023 omkom 107 personer, 234 personer skadades allvarligt och 14 502 personer skadades lindrigt.
 - Av alla offren var 20 procent under 18-åriga.
 - Av offren i trafikolyckorna var 62 procent personbilförare eller passagerare.
 - Av allvarligt skadade var 21 procent motorcyklister.